




KARTA TECHNICZNA HAK POŁACIOWY

W-WHP



W Aluminium – Natur

| Wymiary [mm] | | | | |
|-------------------|----|--------|-----|-----|
| Rozmiar nominalny | A | B x H | ØD | L1 |
| 250/430 | 50 | 23 x 7 | 105 | 310 |
| 280/480 | 61 | 28 x 7 | 127 | 337 |
| 333/550 | 74 | 28 x 7 | 153 | 385 |
| 333/650 | 74 | 28 x 7 | 153 | 485 |
| 400/650 | 93 | 30 x 7 | 192 | 436 |

| | | | | |
|-----------------------|--------|------|--------|---|
| INDEKS | ZMIANA | DATA | PODPIS |    |
| ZN. MAT. | | | | |
| WYM. PÓLT. | | | K.O. | MASA kg |
| POM. URZ. | | | | SKALA |
| SPORZ. Ing. Kluska M. | | | | Norma STN |
| SPRAW. | | | | ZMIAN. |
| TECHNOL. | | | | NR KL. |
| NAZWA | | | | NR POL. |
| | | | | STARY RYS. |
| | | | | NR RYS. |
| Hak połączony | | | | Liczba arkuszy |
| | | | | W-WHP |
| | | | | Arkusze |

Utworzone: 04.06.2026 00:50:32

Zmiany techniczne zastrzeżone