
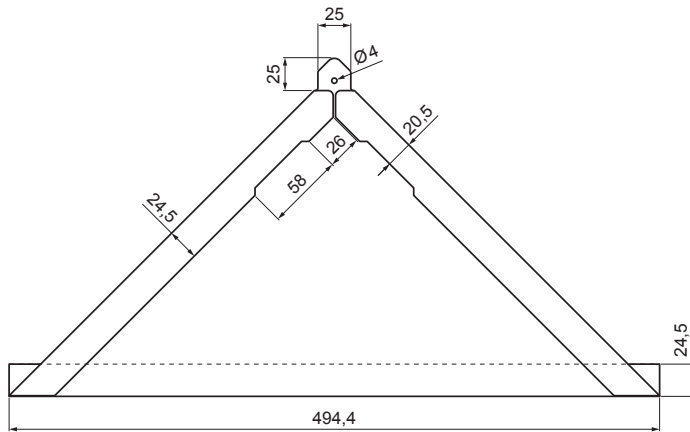


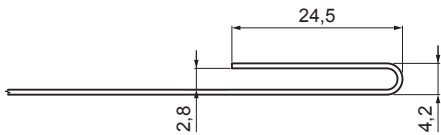
KARTA TECHNICZNA

DACHÓWKA POCZĄTKOWA DO ROMBU

KRS-PKRST



SZCZEGÓŁY ZGINANIA:



ICM Ocynkowana stal powlekana MATT – Czarny MATT – RAL 9005

INDEKS	ZMIANA	DATA	PODPIS	KJG QUALITY®	Scan code for 3D model	
ZN. MAT			K.O.	MASA kg		SKALA
WYM. PÓLT.						
POM. URZ.				Norma STN		NR KL.
SPORZ.	Ing. Kluska M.			ZMIAN.		NR POL.
SPRAW.						
TECHNOL.	TECHNOL.			STARY RYS.		NR RYS.
NAZWA	Dachówka początkowa do rombu			Liczba arkuszy	KRS-PKRST	Arkusze

Utworzone: 06.06.2026 16:44:29

Zmiany techniczne zastrzeżone