

KARTA TECHNICZNA


ZSZYWACZ

Dobrze wyważony zszywacz wykonany ze szwedzkiej stali. **Vnútorný zásobník na 168 szt sponiek 10 mm.**

Zszywacz typu **R11** przeznaczony jest do profesjonalnego, długotrwałego użytkowania. Jest niezawodny, trwały i wykonany ze szwedzkiej stali. Korpus i uchwyt są wyważone w taki sposób, że ruch jest prowadzony bardziej przez ruch nadgarstka niż przez podniesienie ręki. Z tym młotkiem nawet dłuższa praca jest łatwa i przyjemna.

Rękojeść dobrze leży w dłoni i nie wyslizguje się. Przy wadze 1 kg zadaje cios jednym ruchem nadgarstka, co doskonale wbija zszywki o długości 10 mm.

ZASTOSOWANIE:







Parametry techniczne

Długość	305 mm
Wysokość	56 mm
Szerokość	40 mm
Pojemność magazynka	168 szt
Typ zszywki	140, 11
Długość nóżek zszywki	6 – 10 mm
Szerokość zszywki	10,8 mm

KNS-KLD R11 KLADIVO



 Stal

INDEKS ZMIANA		DATA	PODPIS		
ZN. MAT		K.O.	MASA kg	SKALA	
WYM. PÓLT.					
POM. URZ.			Norma STN	NR KL.	
SPORZ.	Ing. Kluska M.		ZMIAN.	NR POL.	
SPRAW.					
TECHNOL.	TECHNOL.		STARY RYS.	NR RYS.	
NAZWA	Zszywacz		Liczba arkuszy	KNS-KLD R11 KLADIVO	Arkusz 

Utworzone: 21.04.2026 12:15:01

Zmiany techniczne zastrzeżone