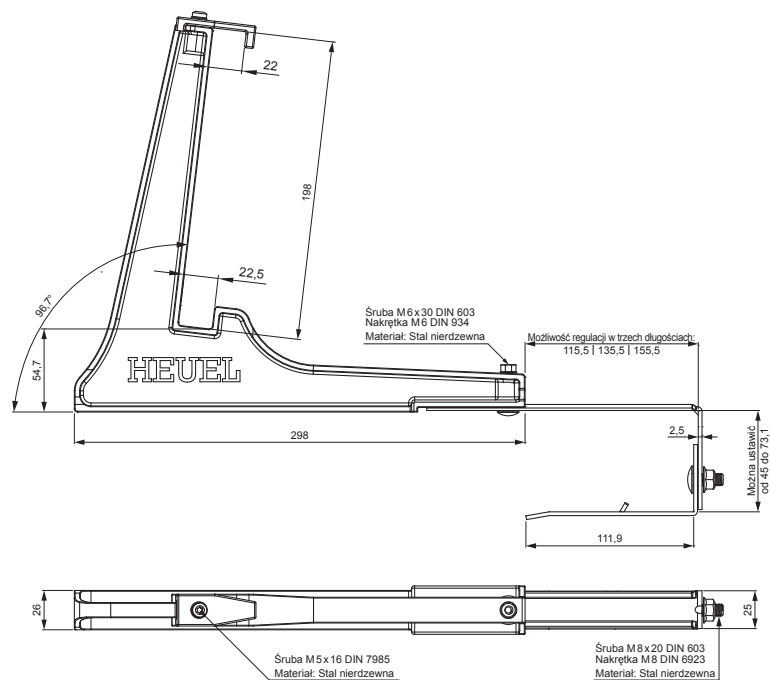


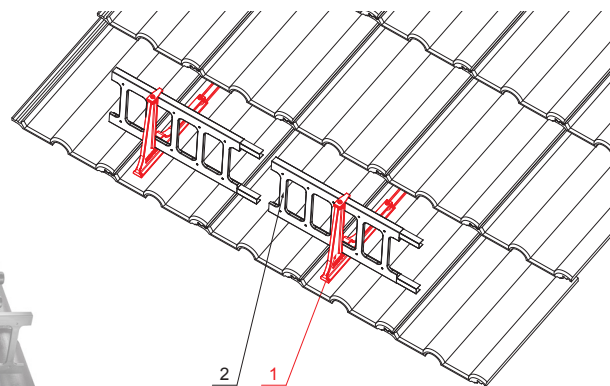

KARTA TECHNICZNA

# WSPORNIK DRABINKI ŚNIEGOWEJ WISZĄCY ZS-HEU PSZ RD 20



**SZCZEGÓŁ:**

1. wspornik drabinki śniegowej wiszący
2. łapacz śniegu drabinka



**AN** Kolor : Ocynkowana stal powlekana – Antracyt – RAL 7016  
Materiał: Aluminium – Natur

INDEKS	ZMIANA	DATA	PODPIS	<b>KJG</b> QUALITY®	Scan code for 3D model	
ZN. MAT		K.O.	MASA kg	SKALA		
WYM. PÓLT.						
POM. URZ.			Norma STN	NR KL.		
SPORZ.	Ing. Kluska M.		ZMIAN.	NR POL.		
SPRAW.						
TECHNOL.	TECHNOL.		STARY RYS.	NR RYS.		
NAZWA	Wspornik drabinki śniegowej wiszący		Liczba arkuszy	ZS-HEU PSZ RD 20	Arkusz	

Utworzone: 21.04.2026 11:34:12

Zmiany techniczne zastrzeżone