
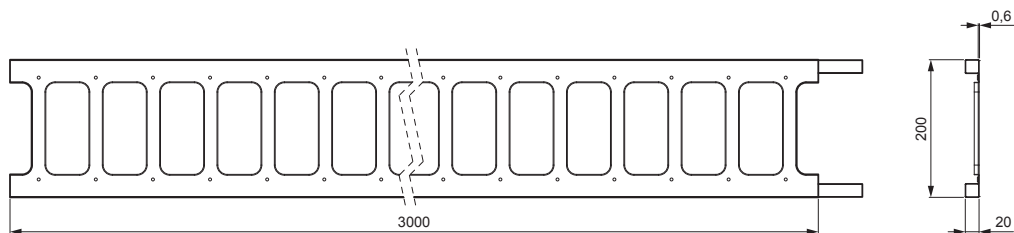


KARTA TECHNICZNA

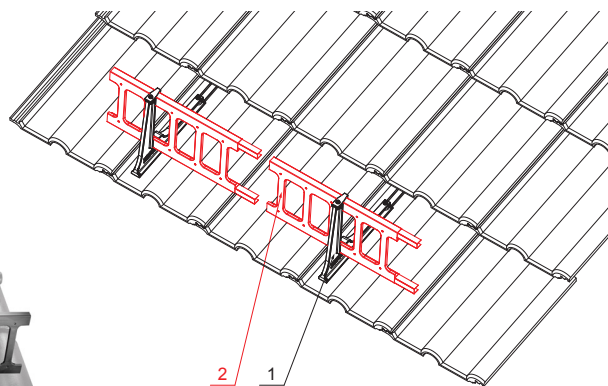

ŁAPACZ ŚNIEGU DRABINKA 20/3

ZS-HEU PSZ R 20/3





SZCZEGÓŁ:

- 1. wspornik drabinki śniegowej wiszący
- 2. łapacz śniegu drabinka



IC Ocynkowana stal powlekana – Czarny – RAL 9005

INDEKS	ZMIANA	DATA	PODPIS	 
ZN. MAT				
WYM. PÓLT.		K.O.	MASA kg	SKALA
POM. URZ.			Norma STN	NR KL.
SPORZ.	Ing. Kluska M.		ZMIAN.	NR POL.
SPRAW.				
TECHNOL.		TECHNOL.	STARY RYS.	NR RYS.
NAZWA	Łapacz śniegu drabinka 20/3		Liczba arkuszy	ZS-HEU PSZ R 20/3 Arkusz

Utworzone: 20.04.2026 20:11:27

Zmiany techniczne zastrzeżone