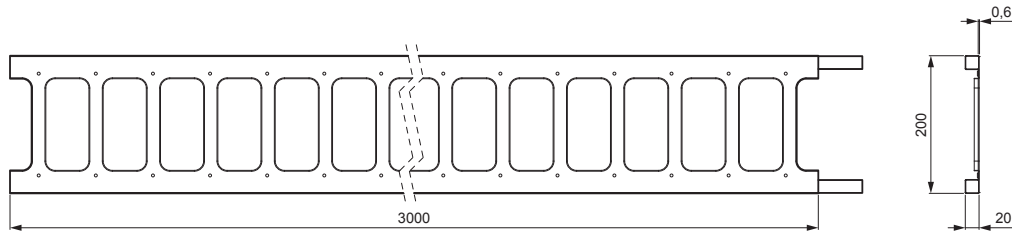


KARTA TECHNICZNA

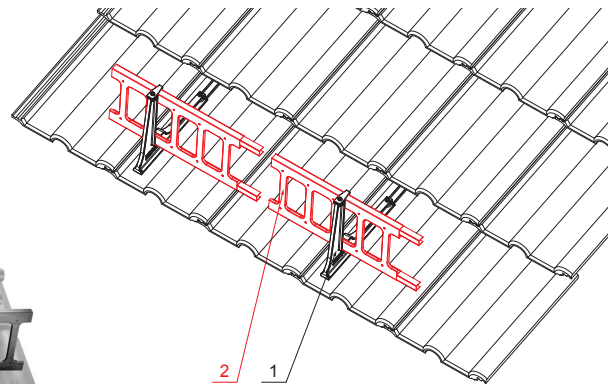

# ŁAPACZ ŚNIEGU DRABINKA 20/3

## ZS-HEU PSZ R 20/3



**SZCZEGÓŁ:**

- 1. wspornik drabinki śniegowej wiszący
- 2. łapacz śniegu drabinka



**P** Ocynkowana stal – Natur

INDEKS	ZMIANA	DATA	PODPIS	<b>KJG</b> QUALITY®	Scan code for 3D model	
ZN. MAT		K.O.	MASA kg	SKALA		
WYM. PÓŁT.						
POM. URZ.			Norma STN	NR KL.		
SPORZ.	Ing. Kluska M.		ZMIAN.	NR POL.		
SPRAW.						
TECHNOL.	TECHNOL.		STARY RYS.	NR RYS.		
NAZWA	Łapacz śniegu drabinka 20/3			ZS-HEU PSZ R 20/3		
			Liczba arkuszy		Arkusz	

Utworzone: 20.04.2026 13:37:32

Zmiany techniczne zastrzeżone