

KARTA TECHNICZNA

WYŁAZ DACHOWY STANDARD

SD-SO STA



Przykład zastosowania:






ZASTOSOWANIE:

- gładkie pokrycia dachowe

W PAKIECIE:

- spinka (4 szt)
- gwóźdź (4 szt)

OC Ocynkowana stal powlekana – Czerwony – RAL 3009

INDEKS	ZMIANA	DATA	PODPIS	 
ZN. MAT		K.O.	MASA kg	SKALA
WYM. PÓŁT.				
POM. URZ.			Norma STN	NR KL.
SPORZ.	Ing. Kluska M.		ZMIAN.	NR POL.
SPRAW.				
TECHNOL.	TECHNOL.		STARY RYS.	NR RYS.
NAZWA			Liczba arkuszy	
Wyłaz dachowy STANDARD			SD-SO STA	
			Arkusze 	

Utworzone: 08.06.2026 05:59:39

Zmiany techniczne zastrzeżone

Wymiary [mm]		
Rozmiar nominalny	A	B
50 x 60	500	750
60 x 60	600	850