

KARTA TECHNICZNA

WYŁAZ DACHOWY STANDARD

SD-SO STA



Przykład zastosowania:






ZASTOSOWANIE:

- gładkie pokrycia dachowe

W PAKIECIE:

- spinka (4 szt)
- gwóźdź (4 szt)

TM Ocynkowana stal powlekana – Testa di Moro – RAL 8028

INDEKS	ZMIANA	DATA	PODPIS	  
ZN. MAT				
WYM. PÓŁT.		K.O.	MASA kg	SKALA
POM. URZ.			Norma STN	NR KL.
SPORZ.	Ing. Kluska M.		ZMIAN.	NR POL.
SPRAW.				
TECHNOL.	TECHNOL.		STARY RYS.	NR RYS.
NAZWA	Wyłaz dachowy STANDARD		Liczba arkuszy	SD-SO STA Arkusze

Utworzone: 08.06.2026 07:17:34

Zmiany techniczne zastrzeżone

Wymiary [mm]		
Rozmiar nominalny	A	B
50 x 60	500	750
60 x 60	600	850