



KARTA TECHNICZNA ŁATA DACHOWA

SD-LATA






 Drewno

Zastosowanie do łacenia:



Wymiary [m]	
Rozmiar nominalny	L
40 x 50	4,0

INDEKS	ZMIANA	DATA	PODPIS	 
ZN. MAT		K.O.	MASA kg	SKALA
WYM. PÓŁT.				
POM. URZ.			Norma STN	NR KL.
SPORZ.	Ing. Kluska M.		ZMIAN.	NR POL.
SPRAW.				
TECHNOL.	TECHNOL.		STARY RYS.	NR RYS.
NAZWA		Łata dachowa		Liczba arkuszy
				SD-LATA
				Arkusz 

Utworzone: 03.06.2026 22:43:05

Zmiany techniczne zastrzeżone