
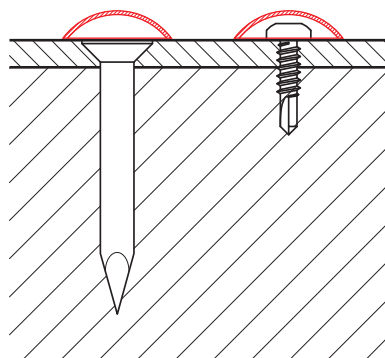



KARTA TECHNICZNA

# POKRYWA MONTAŻOWA 16/4

## SM-KM



**SB** Ocynkowana stal powlekana – Szaro biały – RAL 9002

INDEKS	ZMIANA	DATA	PODPIS	<b>KJG</b> QUALITY®	Scan code for 3D model 		
ZN. MAT	WYM. PÓLT.	POM. URZ.	SPORZ.			SPRAW.	TECHNOL.
K.O.			MASA kg	SKALA			
Ing. Kluska M.			ZMIAN.	NR KL.			
TECHNOL.			STARY RYS.	NR RYS.			
NAZWA				Liczba arkuszy	SM-KM	Arkusz 	
Pokrywa montażowa 16/4							

Utworzone: 22.04.2026 00:17:19

Zmiany techniczne zastrzeżone