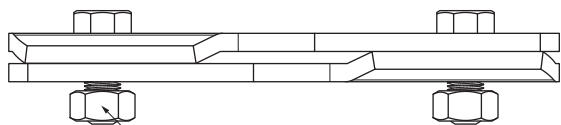
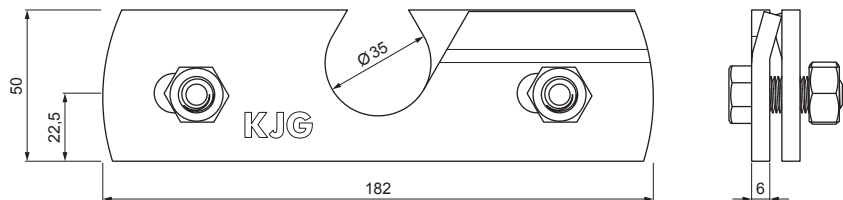


KARTA TECHNICZNA

# ZACISK ŁAPACZA ŚNIEGU NA RĄBEK STOJĄCY ZS-W.15ZSF 1/35

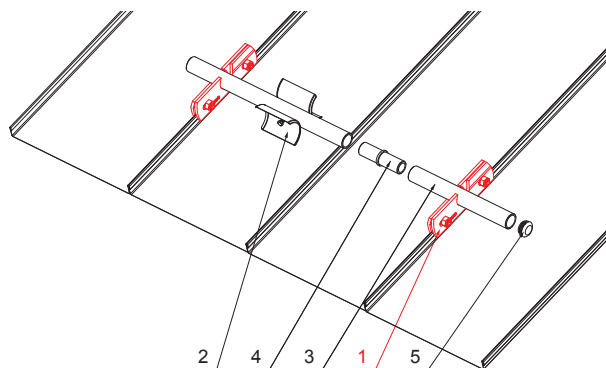


Śruba M 12 x 30 nierdzewna  
Nakrętka M 12 nierdzewna







**SZCZEGÓL:**

1. zacisk łapacza śniegu na rąbek stojący
2. rozbijacz lodu do łapacza śniegu dla rąbka stojącego
3. rura do łapacza śniegu
4. PVC złączka rury do łapacza śniegu
5. PVC zaślepka rury do łapacza śniegu



**BHM** Aluminium powlekane W.15 – Srebrny W.15 – RAL 9006



INDEKS	ZMIANA	DATA	PODPIS	  
ZN. MAT				
WYM. PÓŁT.		K.O.	MASA kg	SKALA
POM. URZ.			Norma STN	NR KL.
SPORZ.	Ing. Kluska M.		ZMIAN.	NR POL.
SPRAW.				
TECHNOL.	TECHNOL.		STARY RYS.	NR RYS.
NAZWA	Zacisk łapacza śniegu na rąbek stojący		Liczba arkuszy	ZS-W.15ZSF 1/35
				Arkusze 

Utworzone: 20.04.2026 17:54:42

Zmiany techniczne zastrzeżone