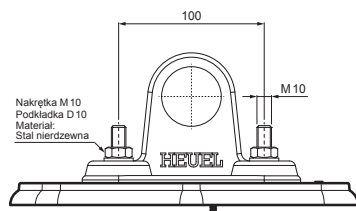


KARTA TECHNICZNA

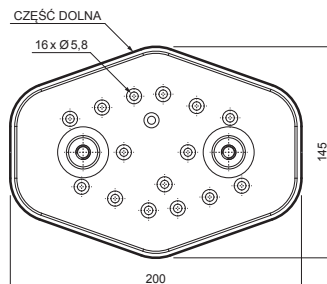
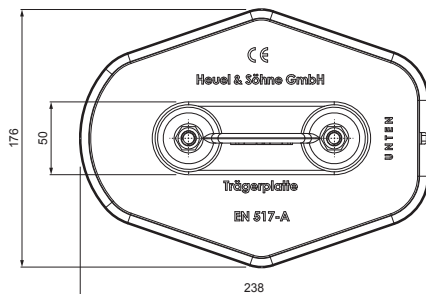
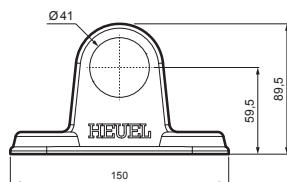
PŁYTKA NA RURĘ 1 OTWÓR

ZS-HEU W.15 MPD1



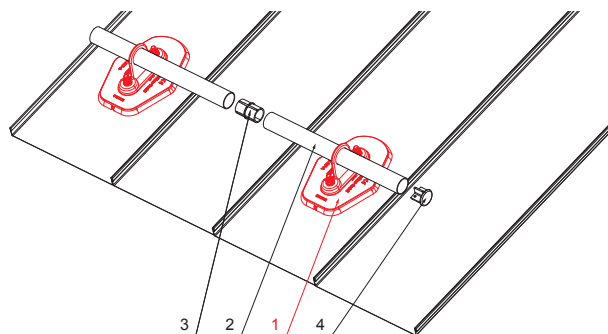
Nakrętka M10
Podkładka D10
Materiał: Stal nierdzewna

Sruba SPAX 5x60 mm
Ilość : 16 szt
Materiał: Stal nierdzewna
Do zamocowania części dolnej



SZCZEGÓŁ:

1. płytką na rurę 1 otwór
2. rura do łapacza śniegu
3. PVC złączka rury czarna
4. zaślepka rury do łapacza śniegu



SSM Aluminium powlekane W.15 – Jasnoszary W.15 – RAL 7005



INDEKS	ZMIANA	DATA	PODPIS	KJG QUALITY®	Scan code for 3D model	
ZN. MAT	WYM. PÓŁT.	K.O.	MASA kg			
POM. URZ.	SPORZ.	Ing. Kluska M.	ZMIAN.	Norma STN	NR KL.	NR POL.
SPRAW.	TECHNOL.	TECHNOL.	STARY RYS.	NR RYS.		
NAZWA	Płytką na rurę 1 otwór			Liczba arkuszy	ZS-HEU W.15 MPD1 Arkusz	

Utworzone: 20.04.2026 09:50:29

Zmiany techniczne zastrzeżone