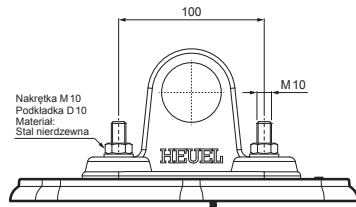


KARTA TECHNICZNA

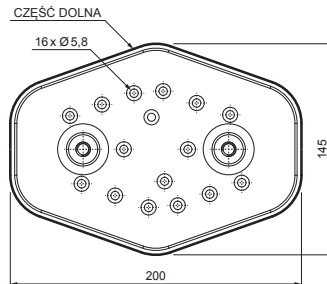
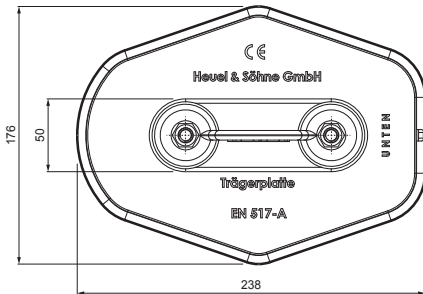
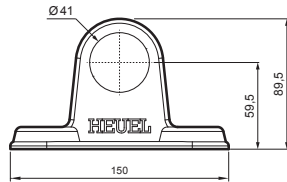
# PŁYTKA NA RURĘ 1 OTWÓR

# ZS-HEU W.15 MPD1



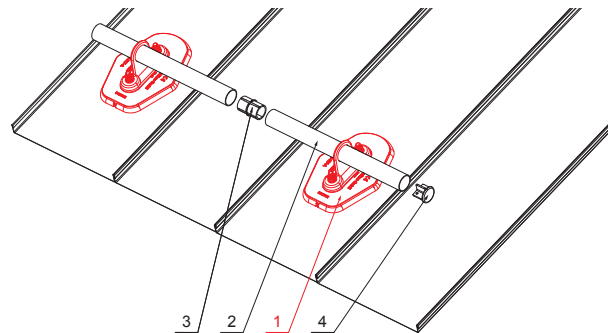
Nakrętka M 10  
Podkładka D 10  
Materiał: Stal nierdzewna

Sruba SPAX 5x60 mm  
Ilość : 16 szt  
Materiał: Stal nierdzewna  
Do zamocowania części dolnej



**SZCZEGÓŁ:**

1. płytką na rurę 1 otwór
2. rura do łapacza śniegu
3. PVC złączka rury czarna
4. zaślepka rury do łapacza śniegu



**ANM** Aluminium powlekane W.15 – Antracyt W.15 – RAL 7016

INDEKS	ZMIANA	DATA	PODPIS	<b>KJG</b> QUALITY	Scan code for 3D model	
ZN. MAT		K.O.	MASA kg	SKALA		
WYM. PÓŁT.				Norma STN		
POM. URZ.				NR KL.		
SPORZ. Ing. Kluska M.				NR POL.		
SPRAW.				NR RYS.		
TECHNOL.		TECHNOL.		STARY RYS.		
NAZWA		Płytką na rurę 1 otwór		Liczba arkuszy		
				ZS-HEU W.15 MPD1		
				Arkusz		

Utworzone: 21.04.2026 05:37:42

Zmiany techniczne zastrzeżone