

KARTA TECHNICZNA




KOSZ ZLEWOWY KUBICZNY EKSCENTRYCZNY

P-PKLZ KX



TZ Ocynkowana stal powlekana – Trawa zielona – RAL 6011

Wymiary [mm]					
Rozmiar nominalny	A	B	D	E	G
80	283	240	79	44	30
100	283	240	99	50	30
120	283	240	119	60	30

INDEKS	ZMIANA	DATA	PODPIS	  	
ZN. MAT.					
WYM. PÓŁT.				MASA kg	SKALA
POM. URZ.				Norma STN	NR KL.
SPORZ.	Ing. Kluska M.			ZMIAN.	NR POL.
SPRAW.					
TECHNOL.	TECHNOL.			STARY RYS.	NR RYS.
NAZWA	Kosz zlewowy KUBICZNY EKSCENTRYCZNY			Liczba arkuszy	P-PKLZ KX Arkusz 

Utworzone: 07.06.2026 14:53:22

Zmiany techniczne zastrzeżone