

KARTA TECHNICZNA




KOSZ ZLEWOWY KUBICZNY

P-PKLZ KU



OC Ocynkowana stal powlekana – Czerwony – RAL 3009

Wymiary [mm]				
Rozmiar nominalny	A	B	D	E
80	291	240	79	44
100	288	240	99	50
120	284	240	119	60

INDEKS	ZMIANA	DATA	PODPIS	  
ZN. MAT				
WYM. PÓŁT.			K.O.	MASA kg
POM. URZ.				SKALA
SPORZ.	Ing. Kluska M.			Norma STN
SPRAW.				ZMIAN.
TECHNOL.		TECHNOL.		STARY RYS.
NAZWA	Kosz zlewowy KUBICZNY			NR KL.
				NR POL.
				NR RYS.
				NAZWA
				P-PKLZ KU
				Liczba arkuszy
				Arkusze

Utworzone: 03.06.2026 23:41:24

Zmiany techniczne zastrzeżone