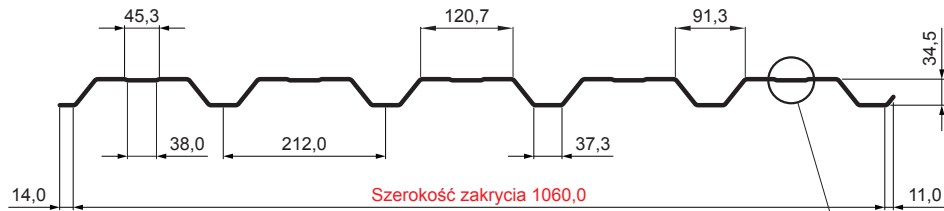



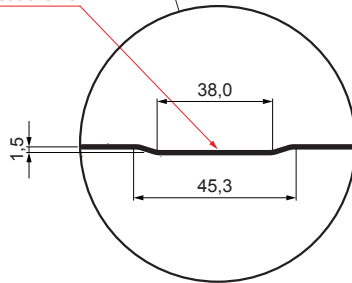
KARTA TECHNICZNA

TRAPEZ ELEWACYJNY Z PRZETŁOCZENIEM TR 35B+

TR-35B+



B+ = przetłoczenie



ICM Ocynkowana stal powlekana MATT – Czarny MATT – RAL 9005

Parametry techniczne [v mm]	
Szerokość zakrycia	1060,0
Szerokość całkowita	1085,0
Wysokość profilu	34,5
Grubość blachy	0,50
Długość arkusza	max. 8000,0

INDEKS	ZMIANA	DATA	PODPIS	<b>KJG</b> QUALITY®	<b>TR35</b>	Scan code for 3D model	
ZN. MAT		K.O.	MASA kg	SKALA			
WYM. PÓŁT.							
POM. URZ.			Norma STN	NR KL.			
SPORZ.	Ing. Kluska M.		ZMIAN.	NR POL.			
SPRAW.							
TECHNOL.	TECHNOL.		STARY RYS.	NR RYS.			
NAZWA	Trapez elewacyjny z przetłoczeniem TR 35B+		Liczba arkuszy	TR-35B+	Arkusze		

Utworzone: 20.04.2026 14:03:54

Zmiany techniczne zastrzeżone