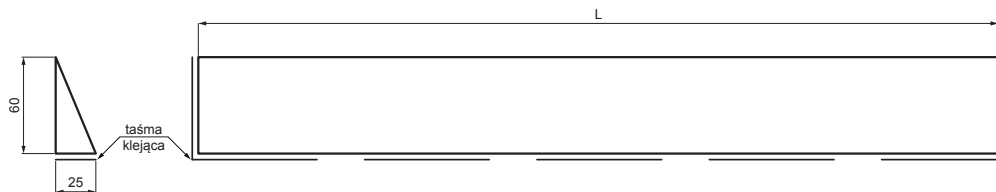


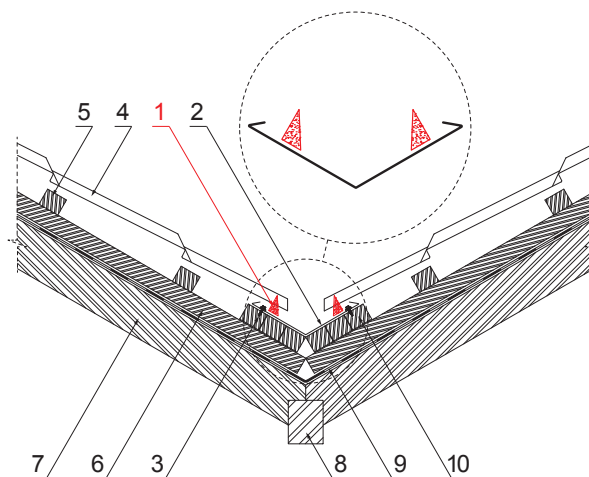
KARTA TECHNICZNA

USZCZELKA KLINOWA



DETAIL:


1. uszczelka klinowa
2. rynna koszowa
3. wkręt farmerski 4,8x20
4. blachodachówka
5. łąty dachowe
6. łąty
7. krokiew
8. krokiew rynny koszowej
9. folia / hydroizolacja zabezpieczająca
10. deskowanie rynny koszowej



Do przymocowanej rynny koszowej należy przylepić taśmę uszczelniającą. Potem położyć pokrycie. Taśma uszczelniająca musi być położona tak, aby nie dopadało na nią promieniowanie słoneczne (należy je w sposób wystarczający zakryć pokryciem). Taśma zapobiega przedostawianiu się wody pod pokrycie.

Wymiary	
Rozmiar nominalny [mm]	Długość [m]
25x60	1,0

SD-EUV TESZENIE



MH Poliuretan – Ceglasy – RAL 8004

INDEKS	ZMIANA	DATA	PODPIS	KJG QUALITY®	Scan code for 3D model
ZN. MAT	WYM. PÓŁT.	K.O.	MASA kg		
POM. URZ.	SPORZ.	Ing. Kluska M.	ZMIAN.	Norma STN	NR KL.
SPRAW.	TECHNOL.	TECHNOL.	STARY RYS.	NR RYS.	NR POL.
NAZWA	Uszczelka klinowa			Liczba arkuszy	SD-EUV TESZENIE

Utworzone: 20.04.2026 14:35:54

Zmiany techniczne zastrzeżone