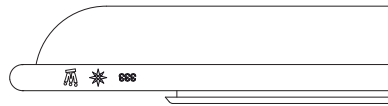
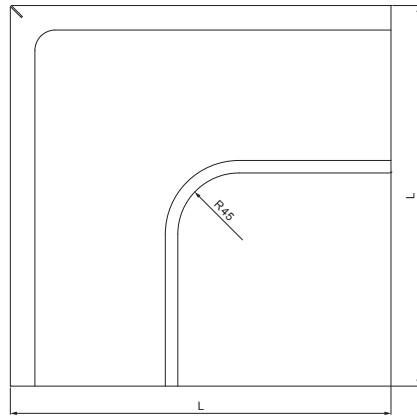
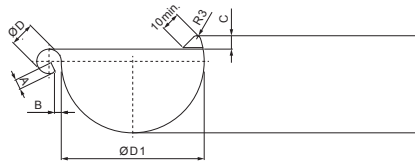


KARTA TECHNICZNA

# NAROŻNIK ZEWNĘTRZNY

# W.15-WRA



**BM** Aluminium powlekane W.15 – Biały W.15 – RAL 9010

Wymiary [mm]						
Rozmiar nominalny	A±1	B±1	C min.	ØD±1	ØD 1+2/0	L±1
250	7	5	10	18	105	280
280	7	6	11	18	127	300
333	9	6	11	20	153	300
400	9	6	11	22	192	345

INDEKS	ZMIANA	DATA	PODPIS	<b>KJG</b> QUALITY®	Scan code for 3D model	
ZN. MAT.	K.O.		MASA kg	SKALA		
WYM. PÓLT.			Norma STN	NR KL.		
SPORZ.	Ing. Kluska M.		ZMIAN.	NR POL.		
SPRAW.			STARY RYS.	NR RYS.		
TECHNOL.	TECHNOL.		STARY RYS.	NR RYS.		
NAZWA	Narożnik zewnętrzny			Liczba arkuszy	W.15-WRA	Arkusze

Utworzone: 07.06.2026 09:15:40

Zmiany techniczne zastrzeżone